

晚晴园—孙中山南洋纪念馆

与丁叔叔一同欢庆端午节



姓名:

主办单位



管理单位



National
Heritage
Board

所属单位




支持单位

mccy
Ministry of Culture, Community and Youth

找一找!

丁叔叔想买些粽子回家与家人在端午节的时候享用。让我们一起找出他和以下所列出的物品。



丁叔叔

☐

1篮粽子

☐

诗人屈原

☐

1桶水

☐

1个香囊 (náng)

☐

每年农历五月初五的端午节，是全球华人重要的传统节日之一。吃粽子是端午节其中一个最受欢迎的习俗。



请前来晚晴园找一找这幅油画!

配一配!

粽子通常是以竹叶包成三角形的一种食品。虽然所有方言群都以糯米为馅，但每个方言群都有各自的食谱。

请帮丁叔叔将一些本地较常见并来自不同籍贯的粽子与它们的主要特征进行搭配!




福建粽

- 包含肉碎和糖冬瓜



广东粽

- 包含红豆沙或莲蓉



娘惹粽

- 褐色的糯米



潮州粽

- 包含绿豆

以上哪一种粽子是你最喜欢吃的，或者你想在自己的粽子里加入哪些独特配料?



寻找不同之处!



与端午节相关的另一个较受欢迎的传统习俗就是赛龙舟。

赛龙舟是为了纪念战国时期(公元前475年至221年)的爱国诗人屈原。后来,它逐渐演变成一种体育比赛项目!

你知道吗?典型的赛龙舟队伍是由一群龙舟桨(jiǎng)手、一名鼓手和一名舵(duò)手所组成的。

请帮丁叔叔圈出5个不同之处。



速度、体力和坚毅不屈的精神是龙舟队成功的三大要素。
你认为另一个成功的要素是什么?

请扫描以下的
QR码,并了解更多
关于屈原的故事!



[https://go.gov.sg/
storyofquyuan](https://go.gov.sg/storyofquyuan)

让我们动手做一做吧!

你知道吗? 包粽子是一门艺术。在包粽子的时候, 你须要将手指放在正确位置, 并有技巧地握紧粽子, 加以巩固馅料。这样在长时间的烹煮过程中仍能保持粽子的形状。

让我们一起动手制作自己的纸制粽子吧!

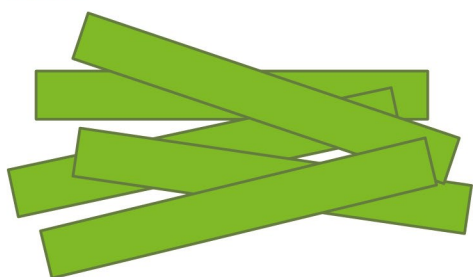


所需材料:

1-2张绿色美术纸 (A4尺寸) • 绳子 • 剪刀

步骤一

将一张绿色美术纸剪成几张4公分长的纸条。




步骤三

将折好的纸打开, 并可看到纸上的三角形折痕。



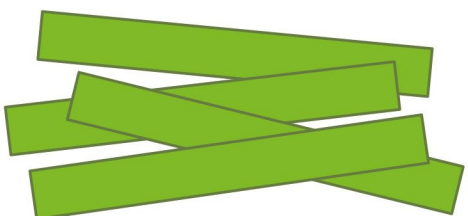
步骤五

把纸的尾端塞入三角形内。



步骤七

重复以上的步骤, 以将剩余的纸条折叠起来。



步骤二

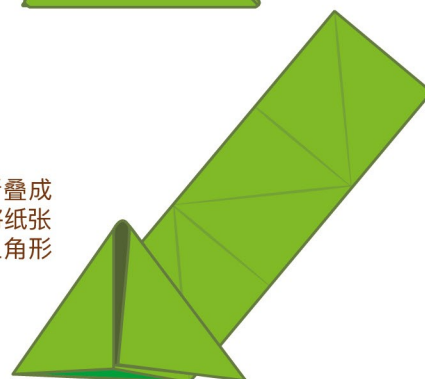
将纸条的一端折成三角形, 然后重复折一遍又一遍的三角形, 直到尾端。

(提示: 家长可以为年幼的孩子在纸上画线条, 让整个折纸过程变得容易得多。)




步骤四

沿着纸上的折痕, 将纸条折叠成三维 (3D) 三角形, 并继续将纸张的其余部分折叠起来, 使三角形变得更坚固。



步骤六

将绳子环绕三角形的周围, 并系上双结以固定它。



步骤八

用一条较长的绳子把所有的粽子串起来。



你可以扫描以下的QR码来尝试另一种折纸方式。



<https://go.gov.sg/origamiricedumpling>